Presidentinvaalit 2024 ESPOO

12.2.2024

Veli-Matti Piira

Lähteet: Oikeusministeriö: Vaalit.fi;
Helsingin Sanomat: Vaalitulospalvelu
YLE: vaalit.yle.fi

1. kierros

ÄÄNESTYSAKTIIVISUUS 1. kierros (Suomessa asuvat)

- Espoossa on 207 142 (kotimaassa asuvaa) äänioikeutettua, joista…
  - Äänesti ennakkoon 88 815 (42,9 % äänioikeutetuista)
  - Äänesti vaalipäivänä 75 365 (36,4 % äänioikeutetuista)

→ **ESPOON ÄÄNESTYSPROSENTTI 2024 (1. kierros): 79,3 % (koko maa: 74,9 %)**

Äänestysprosentti Espoossa 2018 (1. kierros): 74,4 % (koko maa: 69,9 %)
Äänestysprosentti Espoossa 2012 (1. kierros): 79,8 % (koko maa: 72,8 %)

Lähteet: Oikeusministeriö: Vaalit.fi;
Helsingin Sanomat: Vaalitulospalvelu
YLE: vaalit.yle.fi

EHDOKKAIDEN SAAMAT ÄÄNIMÄÄRÄT JA OSUUDET, 1. kierros

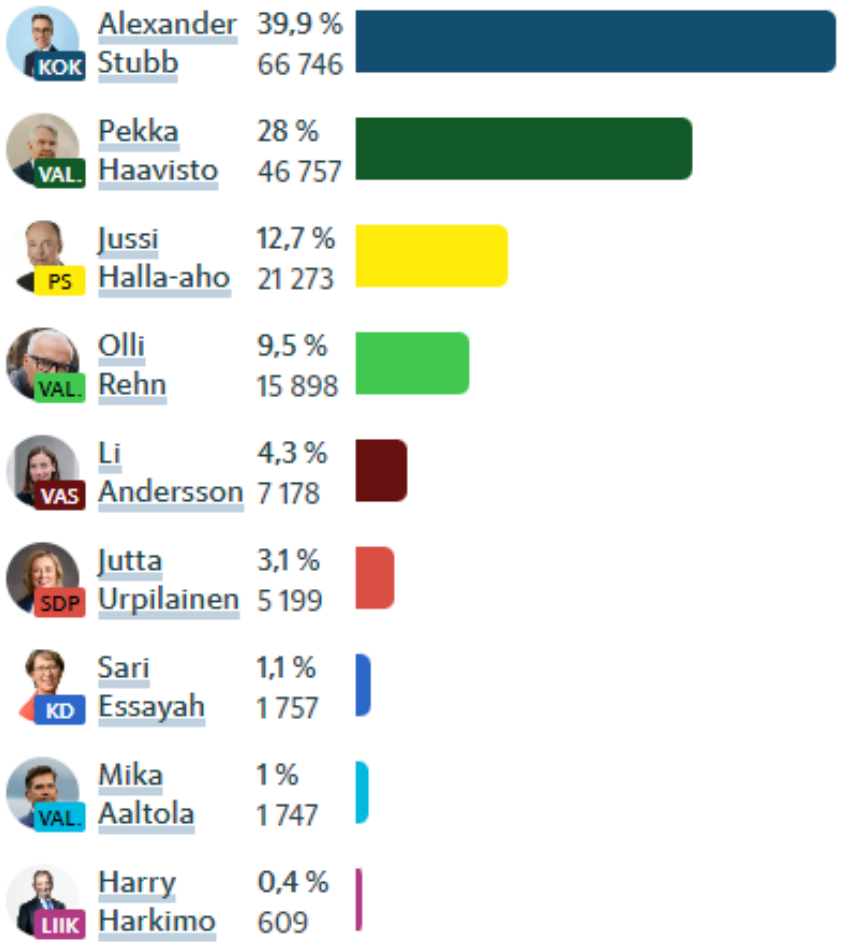

- Alexander Stubb oli suosituin ehdokas valtaosassa äänestysalueista eli 58 alueella
- Pekka Haavisto oli suosituin ehdokas 13 äänestysalueella
- Kukaan muu ehdokas ei ollut suosituin millään äänestysalueella

Lähteet: Oikeusministeriö: Vaalit.fi;
Helsingin Sanomat: Vaalitulospalvelu
YLE: vaalit.yle.fi

2. kierros

ÄÄNESTYSAKTIIVISUUS 2. kierros (Suomessa asuvat)

- Espoossa on 207 142 (kotimaassa asuvaa) äänioikeutettua, joista…
  - Äänesti ennakkoon 96 838 (46,7 % äänioikeutetuista)
  - Äänesti vaalipäivänä 62 764 (30,3 % äänioikeutetuista)

→ **ESPOON ÄÄNESTYSPROSENTTI 2024 (2. kierros): 77,0 % (koko maa: 70,7 %)**

Äänestysprosentti Espoossa 2018 (2. kierros): 2. kierrosta ei järjestetty
Äänestysprosentti Espoossa 2012 (2. kierros): 78,4 % (koko maa: 68,9 %)

Lähteet: Oikeusministeriö: Vaalit.fi;
Helsingin Sanomat: Vaalitulospalvelu
YLE: vaalit.yle.fi

Alueellinen äänestysaktiivisuus Espoossa 2024 (2. kierros)

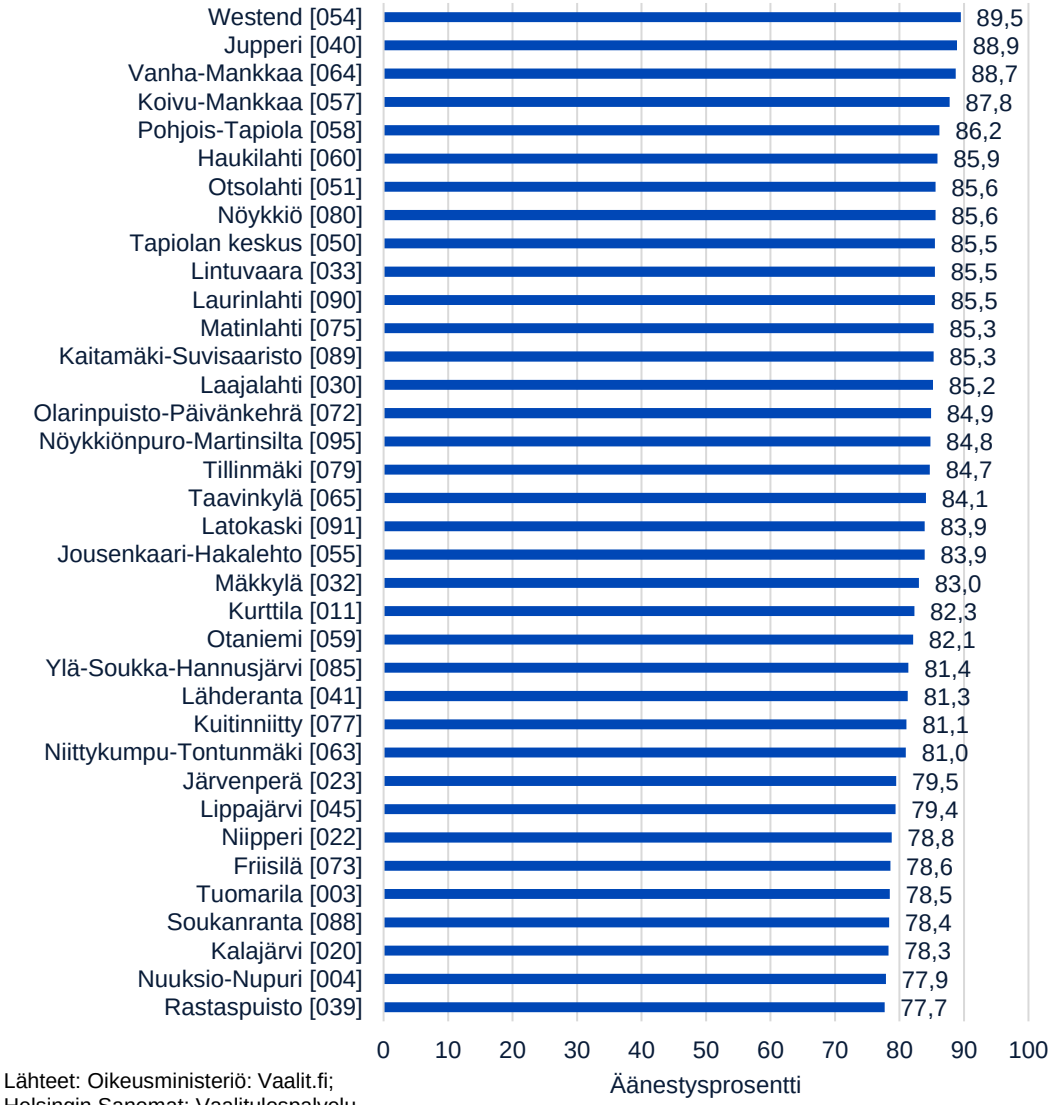

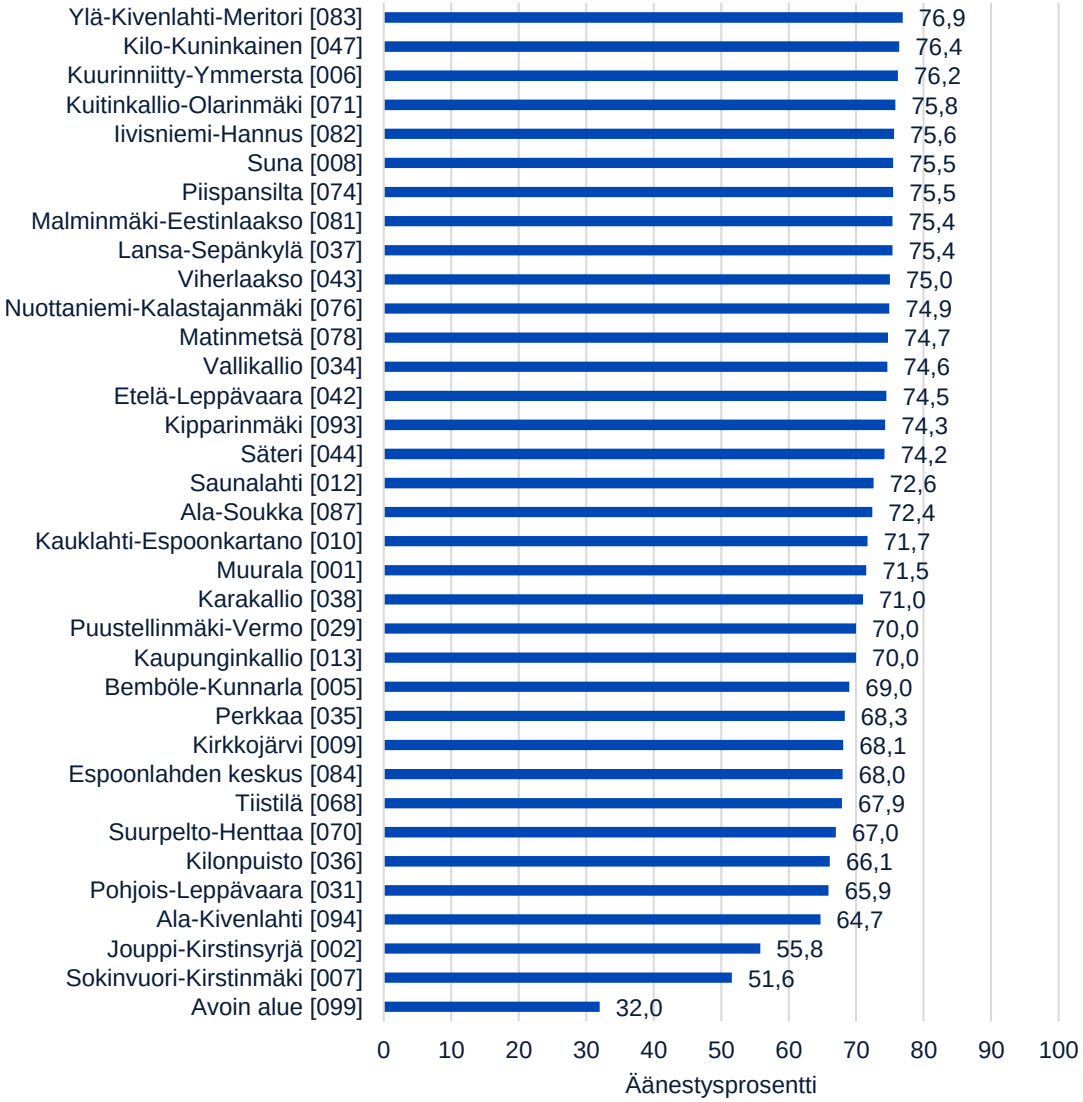

Lähteet: Oikeusministeriö: Vaalit.fi;
Helsingin Sanomat: Vaalitulospalvelu
YLE: vaalit.yle.fi

Vaalin tulos (2. kierros), % annetuista äänistä

Espoo

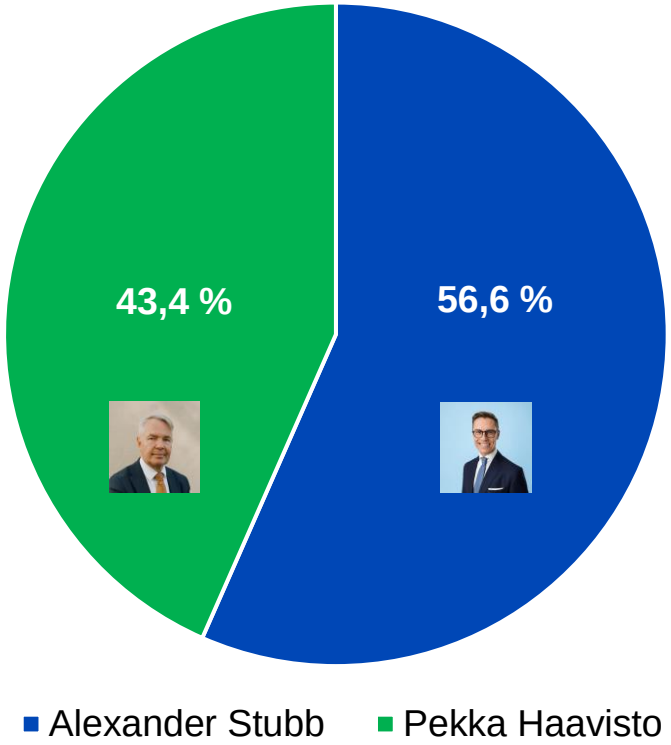

Koko maa

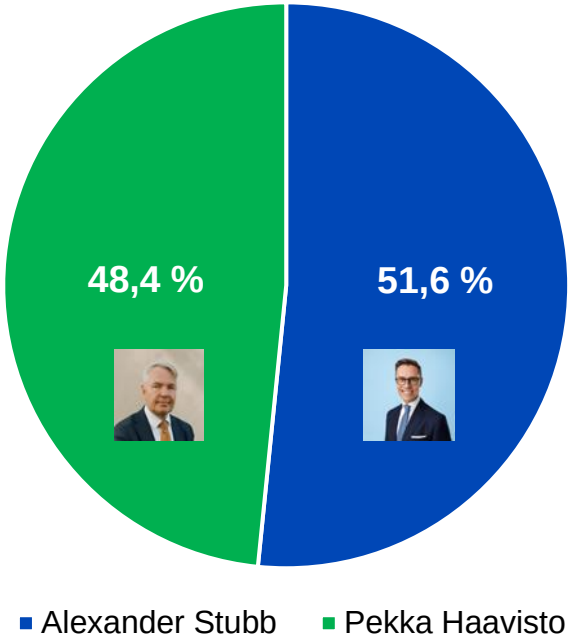

Äänimäärät Espoossa (ja muutos Espoossa vrt. 1. kierros):
- Stubb 91 831 (+25 085)
- Haavisto 70 431 (+23 674)

Lähteet: Oikeusministeriö: Vaalit.fi;
Helsingin Sanomat: Vaalitulospalvelu
YLE: vaalit.yle.fi

Vaalin tulos (2. kierros) Espoon äänestysalueittain, % annetuista äänistä

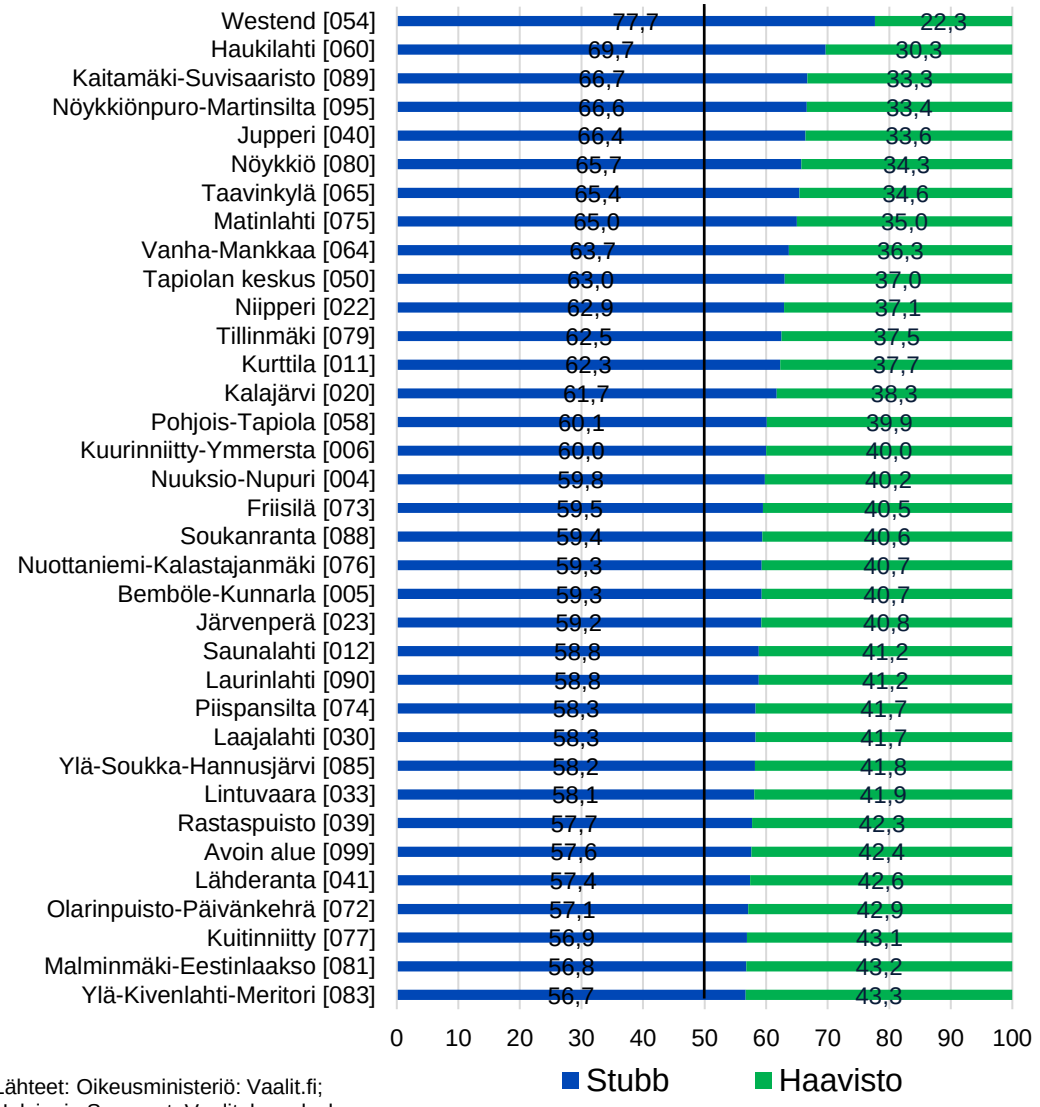

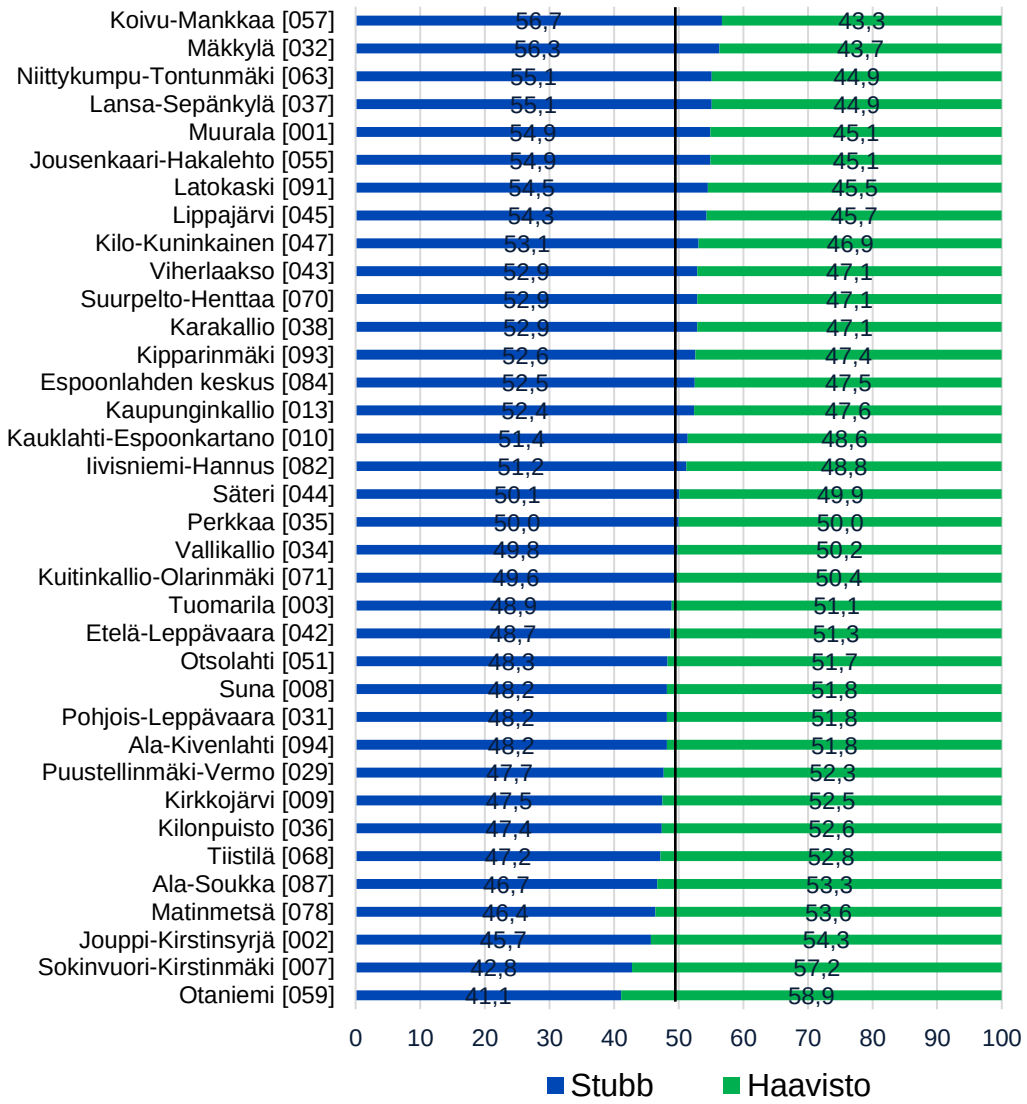

Lähteet: Oikeusministeriö: Vaalit.fi;
Helsingin Sanomat: Vaalitulospalvelu
YLE: vaalit.yle.fi

Kannatetuin ehdokas äänestysalueittain Espoossa (2. kierros)

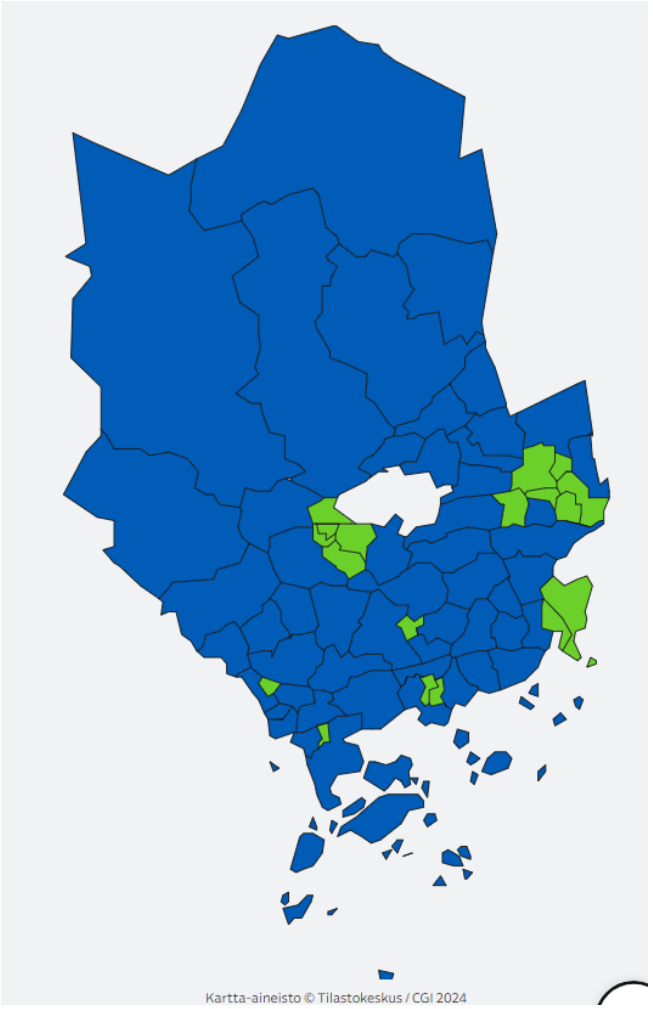

Stubb

Haavisto

Lähteet: Oikeusministeriö: Vaalit.fi;
Helsingin Sanomat: Vaalitulospalvelu
YLE: vaalit.yle.fi